

Herramientas de Cerrajería para Auto

AccessTools
"The undisputed leader in specialty tools"



AccessTools KIT: ONE HAND JACK SET

"The undisputed leader in specialty tools"



El kit de mayor venta, incluye todas las herramientas necesarias para abrir prácticamente cualquier vehículo.

- Herramienta de 51plg (129.5cm) QUICK MAX – largo alcance
- Tira para botones: Button Strip Tool
- Palanca Jack para usar con una mano
- Bolsa Air Jack
- Video en línea e instructivo
- Estuche de uso pesado.

AT-OHJS4	One Hand Jack Set
AT-OHJS4SS	Quick Max de Acero Inoxidable

OPCION: puede comprar el Kit que incluye la herramienta Quick Max en Acero Inoxidable

AccessTools KIT: BIG MAX JACK SET

"The undisputed leader in specialty tools"



El kit para quienes prefieren el largo extra del Big Max y el mayor tamaño de bolsa de aire.

- Herramienta de 58plg (147.3cm) BIG MAX – largo alcance
- Tira para botones: Button Strip Tool
- Palanca Jack para usar con una mano
- Bolsa SUPER Air Jack
- Video en línea e instructivo
- Estuche de uso pesado.

AT-BMJS4	Big Max Jack Set
----------	------------------

AccessTools KIT: LIGHTNING ROD KIT

"The undisputed leader in specialty tools"



- Herramienta de 52plg (132.1cm) LIGHTNING ROD – largo alcance y con luz led en la punta para trabajos en lugares oscuros o vidrios polarizados
- Tira para botones: Button Strip Tool
- Palanca Jack para usar con una mano
- Bolsa Air Jack
- Video en línea e instructivo
- Estuche de uso pesado.

AT-LRKAW	Lightning Rod Kit
----------	-------------------

AccessTools KIT: EMERGENCY RESPONSE

"The undisputed leader in specialty tools"



El kit que incluye prácticamente todo.

- Herramienta de 2 piezas SNAP 'N LOCK de largo alcance
- Herramienta FLEX MAX largo alcance
- Herramienta Button Master
- Palanca Jack para usar con una mano
- Bolsa SUPER Air Jack

- Cuña para vidrio Glassman Wedge
- Protector Wonder Shield
- Video en línea e instructivo
- Estuche de uso pesad

AT-ERK	Emergency Response
--------	--------------------

TODOS ESTOS PRODUCTOS SON DE VENTA RESTRINGIDA EXCLUSIVAMENTE A CERRAJEROS Y CERRAJERIAS REGISTRADAS



CEFEKO de Centroamerica, S.A.

www.lockplus.com.gt

Tels. (502) 2216-4800

E-mail: contacto@lockplus.com.gt

AccessTools "The undisputed leader in specialty tools"
KIT: MASTER TECHNICIAN CAR OPENING SET



- Herramienta de 2 piezas SNAP'N LOCK de largo alcance
- Herramienta FLEX MAX largo alcance
- Herramienta Button Master
- Palanca Jack para usar con una mano
- Bolsa SUPER Air Jack
- Cuña para vidrio Glassman Wedge
- Lampara Smart Light
- Protector Wonder Shield
- Video en línea e instructivo
- Estuche de uso pesado

AT-MTCOS Master Tech Set

AccessTools "The undisputed leader in specialty tools"
KIT: COMPLETE VALUE SET



Este kit incluye las herramientas más populares y accesorios suficientes para abrir prácticamente cualquier vehículo.

- Manual de Apertura de Autos y Camiones
- Manual instructivo en DVD
- Herramientas cromadas más populares
- Herramienta FLEX MAX – largo alcance y flexible
- Palanca One Hand Jack para usar con una mano
- Bolsa Air Jack
- Cuña Wedgee con protectores
- Herramienta BUTTON STRIP
- Slim Jim
- Juego de puntas Power Grip
- Estuche de uso pesado 30plg con divisiones

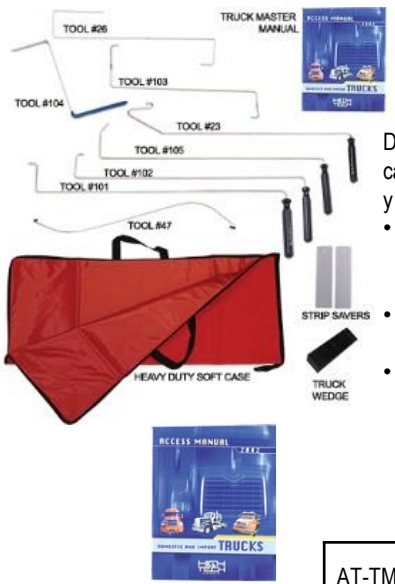
AT-AMVS COMPLETE value

HUDSON esp
HUDSON LOCK, LLC
KIT: GOLD FINGER



HP-AKK-GF

AccessTools "The undisputed leader in specialty tools"
KIT: TRUCK MASTER SET



Diseñado para trabajo en camiones comerciales, trailers y vehículos de uso pesado.

- Herramientas cromadas principales. Codigos: 23, 26, 47, 101, 102, 103, 104 y 105
- Manual instructivo específico para camiones
- Estuche de uso pesado de 30plg

AT-TMS Truck Master Set

AccessTools "The undisputed leader in specialty tools"
Bolsas de repuesto



HEAVY DUTY 30" CARRYING CASE
ITEM # SC1

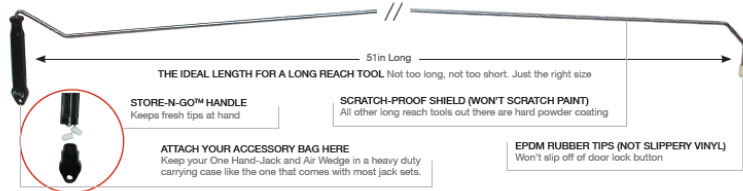
AT-SC1



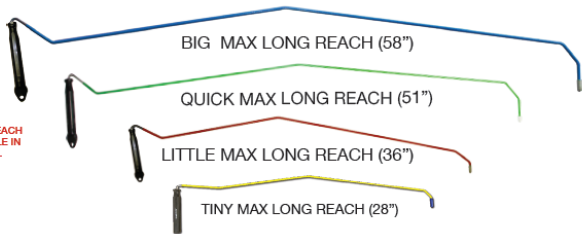
HEAVY DUTY CARRYING POUCH

AT-SCS

JACK SETS LIKE NO OTHER IN THE INDUSTRY



OUR LONG REACH TOOLS COME IN 4 DIFFERENT LENGTHS



ALL OF OUR LONG REACH TOOLS ARE AVAILABLE IN STAINLESS STEEL



BASIC USE OF YOUR JACK SET

- Carefully insert the One Hand Jack in between the door frame and the center frame to create enough room to insert the Air Jack air wedge. **Door-to-door frame only.** DO NOT pry the One Hand Jack against the roof of the vehicle or against any other part of the vehicle that consists of sheet (soft) metal.
- Insert the Air Jack air wedge at the top of the door. Swing the Air Jack left and right to help insertion. Once inserted, close the air valve and inflate the Air Jack to create enough room to insert the long reach tool.
- With the Air Jack still inserted and inflated, carefully insert the long reach tool and maneuver it to the lock button or to the handle to open the vehicle.



FRAMELESS WINDOWS



For vehicles without frame around glass **do not use** the One Hand Jack as it might break the glass. Instead, carefully insert the Glassman tool under the glass. Swing the Glassman up and down to aid insertion.



Carefully insert the long reach tool inside the Glassman Wedge and maneuver it to the lock button or to the handle to open the vehicle.

REPUESTO DE PROTECTORES DE PUNTA DE HERRAMIENTA



STORE-N-GO REPLACEMENT TIPS
ITEM # SNG-TIPS



AT-SNG-TIP
Docena de cobertores

Access Tools "The undisputed leader in specialty tools"



STAINLESS MAX



STAINLESS STEEL

Sturdy stainless steel with a durable clear scratch proof coating



AT-SMSS	Stainless Max 132.1 cm
---------	---------------------------

LIGHTNING ROD



AT-LR	Lightning Rod 129.5cm
-------	--------------------------

BUTTON MASTER



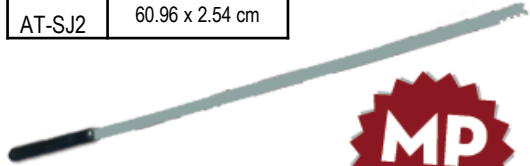
AT-RCBMHD	Heavy Duty BM 96.5 cm
AT-RCBMSS	Acero Inoxidable 96.5 cm
AT-RCMM	Mega Master 172.7 cm

AccessTools SLIM JIM
"The undisputed leader in specialty tools"



SLIM JIM - 24" L x 1" W
ITEM # S.J.2

AT-SJ2	60.96 x 2.54 cm
--------	-----------------



SLIM JIM PRO - 32" L x 3/4" W
ITEM # SJPRO

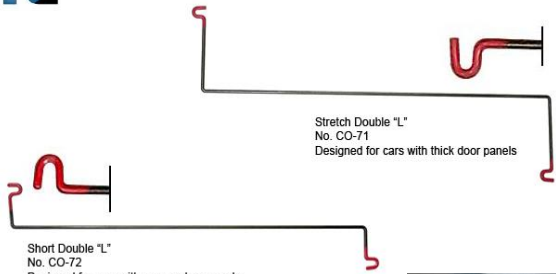
AT-SJPRO	81.2 x 1.9 cm
----------	---------------



SLIM JIM MINI

AT-SJMINI

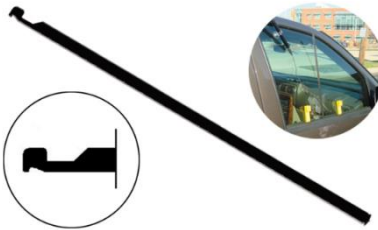
HPC HERRAMIENTA DOBLE L



Con gancho hacia arriba en un lado y hacia abajo en el otro
Los ganchos estan cubiertos con recubrimiento anti deslizante
El CO-72 funciona con paneles de puerta de auto más cortos, y el CO-71 con paneles de puertas más anchos.

HP-CO-71	Larga
HP-CO-72	Corta

HPC ORIGINAL SLIM JIM



Esta herramienta inventada por HPC en 1967, es el estándar de la industria cerrajera. Aunque los autos han cambiado en años recientes, aún es grande la cantidad de autos donde se puede aplicar esta herramienta



HP-CO-10

HPC SUPER JIM



HP-CO-11

El Super Jim es más ancha que el Original
Este diseño sirve para poder trabajar otros modelos de autos, y acelerar el proceso

HPC BIG JIM



HP-CO-24

El Big Jim es más larga que el Original, lo que le permite abrir modelos adicionales con puertas más profundas. Mide 72.5cm de largo (28.5plg)

HPC BARRA -- LEVER WEDGE



HP-LW-100



Insert the tip and gently push the handle to wedge open the door.
If needed, use the larger, secondary pivot point to separate the door farther.
The Lever Wedge™ holds the door open to insert your through-car tool and unlock the door.

AccessTools BARRA - ONE HAND JACK
"The undisputed leader in specialty tools"



ONE HAND JACK
ITEM # OHJ




SUPER ONE HAND JACK
ITEM # SOHJ

Diseñadas para ayudar a insertar la bolsa de aire.
Para crear palanca y abrir espacio de trabajo.
Fabricados con el más fuerte plástico poli-carbonatado de grado industrial.
Solo insertela entre la puerta y el marco del auto, para crear el espacio necesario para la bolsa

AT-OHJ	Estándar
AT-SOHJ	Grande

HPC CUÑAS - AUTO WEDGE



- HP-AW-38**
• Par de cuñas plásticas de 3/8" - amarillo
- HP-AW-34**
• Par de cuñas plásticas 3/4" - naranja

El ángulo de las puntas especiales permite su fácil inserción en las puertas y los bordes traseros la detienen para que no se caiga al interior del auto.
Con agujero en medio para ingresar su accesorio Flex-A-Light e iluminar su trabajo

AccessTools
 "The undisputed leader in specialty tools"

BOLSAS DE AIRE - AIR JACK

AIR JACKS

Our Air Jack® air wedges are the industry standard and best-selling available. They all feature Ballistic Nylon construction, an internal stiffener for easy insertion, and interchangeable Bulb-Valve assemblies.



The Mini Starter Air Jack™ is used to start the opening process for tight situations. Its small compact size makes this process a cinch.

MINI STARTER AIR JACK® AIR WEDGE

ITEM # MAW **AT-MAW MINI**



This is the workhorse of the industry. Our most popular Air Jack™ for a reason. Sized just right for most openings this Ballistic Nylon beauty will get the job done

AIR JACK® AIR WEDGE

ITEM # AW **AT-AW estandar**



This is the largest of all our Air Jacks™ and is powerful enough for any opening. Super sized for extra power. Ballistic Nylon to withstand the rigors of daily use.

SUPER AIR JACK® AIR WEDGE

ITEM # SAW **AT-SAW SUPER**



AIR WEDGE REPAIR KIT

ITEM # AW-RPK **AT-AW-REP Repuesto**

This twin bladder Air Jack™ is used to provide even opening pressure across two areas of the door at the same time. For the discerning user that wants precision

TWIN AIR JACK® AIR WEDGE

ITEM # TAW

AT-TAW DOBLE

La bolsa AIR JACK de Access Tools es fabricada de nylon de grado balístico, no de hule. No se estira como el hule.

Disponible en 2 tamaños: grande y pequeño. No daña el vehículo. Se infla fácil y rápido

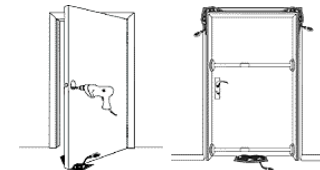


BOLSAS DE AIRE - AIR WEDGE



HP-AW-99

HP-AW-100



El Air Wedge se coloca entre la puerta del auto y el marco. Luego se bombea aire para inflar la bolsa y separar la puerta del marco. Esto crea el espacio necesario para insertar las herramientas para apertura de autos.

- Presión típica: 220 lbs. Máx presión: 440 lbs.
- Dos tamaños. Fabricada de vinil resistente.
- La bolsa grande AW-100 puede utilizarse para otros usos: sostener puerta mientras instala cerradura, etc.

AccessTools
 "The undisputed leader in specialty tools"

ACCESS SMART LIGHT



Luz con 24 LEDs, superficie reflectiva y 4 copas de succión para pegar a las superficies

Crea luz suficiente para iluminar el interior del vehículo para trabajar en la oscuridad

AT-ASL

AccessTools
 "The undisputed leader in specialty tools"

GLASSMAN WEDGE



GLASSMAN WEDGE

ITEM # GM2 **AT-GM2**

Crea un espacio necesario en la puerta para introducir las herramientas de alcance. Ideal para puertas donde el vidrio no tiene marco

MANUAL PARA APERTURA

Manual sugerencias para la Apertura de Autos. Cubre autos y SUVs desde 1979 a la fecha. Incluye diagramas de vehículos, y sugerencia de herramientas (con su código) CD-ROM para PC o MAC. Fabricado en EEUU

AT-MSCD

